


มติการประชุม  
 สภามหาวิทยาลัยเทคโนโลยีราชมงคลล้านนา  
 ครั้งที่ ๓๘(๙/๒๕๖๗)  
 วันศุกร์ที่ ๑๓ กันยายน ๒๕๖๗

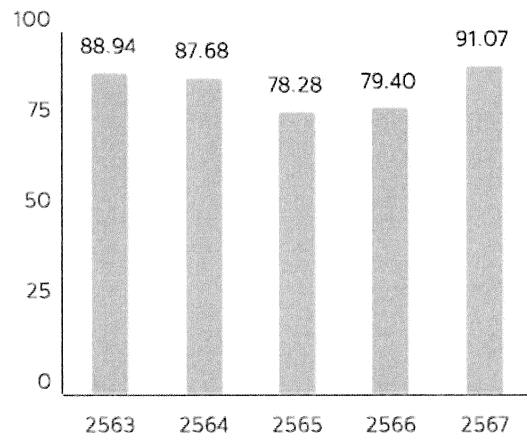
**๔.๘ รายงานการประเมินคุณธรรมและความโปร่งใสในการดำเนินงานของหน่วยงานภาครัฐ (ITA) ประจำปีงบประมาณ พ.ศ. ๒๕๖๗**

ตามที่สำนักงาน ป.ป.ช. ได้ประกาศการประเมินคุณธรรมและความโปร่งใสในการดำเนินงานของหน่วยงานภาครัฐ (ITA) ประจำปีงบประมาณ พ.ศ. ๒๕๖๗ เมื่อวันที่ ๓๐ กรกฎาคม ๒๕๖๗ มหาวิทยาลัยเทคโนโลยีราชมงคลล้านนา ได้รับผลคะแนนการประเมิน ๙๑.๐๗ (ผ่านดี) โดยผลการประเมินอยู่ในลำดับที่ ๔๘ ของหน่วยงานประเภทสถาบันอุดมศึกษา (สถาบันอุดมศึกษาทั้งหมด ๘๗ แห่ง)

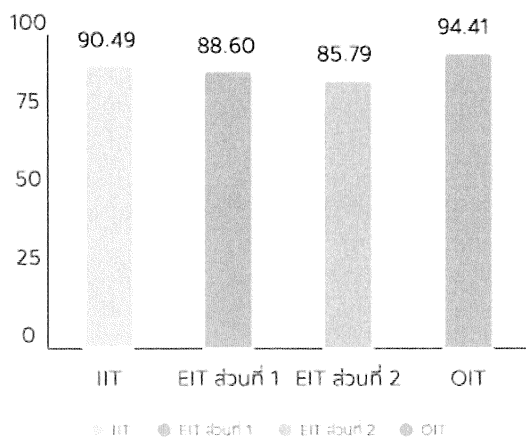
ผลการประเมินในภาพรวม



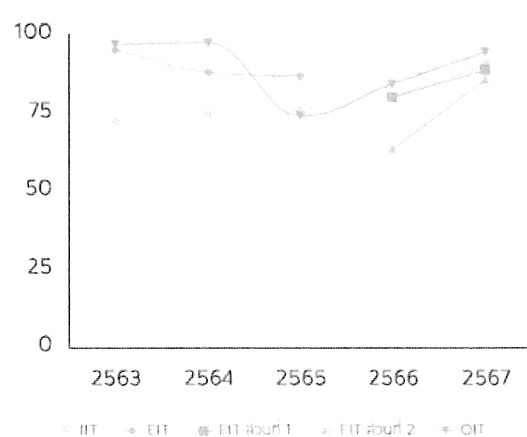
ผลการประเมินในภาพรวมย้อนหลัง



ผลการประเมินรายเครื่องมือ



ผลการประเมินรายเครื่องมือย้อนหลัง



สรุปผลการประเมินรายตัวชี้วัด ปี ๒๕๖๗

ตัวชี้วัดที่	รายละเอียดตัวชี้วัด	คะแนน ปี ๒๕๖๕	คะแนน ปี ๒๕๖๖	คะแนน ปี ๒๕๖๗
ส่วนที่ ๑ แบบวัดการรับรู้ของผู้มีส่วนได้เสียภายใน (Internal Integrity and Transparency Assessment) หรือแบบวัด IIT				
๑	การปฏิบัติหน้าที่	๕๐	๘๓.๗๕	๙๒.๒๖
๒	การใช้งบประมาณ	๙๗.๗๘	๘๕.๐๐	๙๑.๔๑
๓	การใช้อำนาจ	๘๔.๒๓	๖๕.๓๒	๙๕.๒๕
๔	การใช้ทรัพย์สินของราชการ	๙๐.๔๐	๗๙.๒๑	๘๕.๘๖
๕	การแก้ไขปัญหาการทุจริต	๘๕.๗๔	๗๐.๕๙	๘๗.๖๙
ส่วนที่ ๒ แบบวัดการรับรู้ของผู้มีส่วนได้เสียภายนอก (External Integrity and Transparency Assessment) หรือแบบวัด EIT				
๖	คุณภาพการดำเนินงาน	๘๕.๒๙	๘๙.๓๙	๙๑.๐๔
๗	ประสิทธิภาพการสื่อสาร	๗๙.๘๙	๘๔.๐๘	๘๗.๐๖
๘	การปรับปรุงการทำงาน	๗๑.๖๕	๗๘.๒๒	๘๓.๔๗
ส่วนที่ ๓ แบบวัดการเปิดเผยข้อมูลสาธารณะ (Open Data Integrity and Transparency Assessment) หรือแบบวัด OIT				
๙	การเปิดเผยข้อมูล	๗๑.๔๕	๗๖.๙๘	๙๗.๑๔
๑๐	การป้องกันการทุจริต	๖๙.๗๗	๗๓.๕๔	๙๑.๖๗

#### ผลการดำเนินงาน

ผ่านการพิจารณาจากคณะกรรมการบริหารมหาวิทยาลัยเทคโนโลยีราชมงคลล้านนา ในการประชุมครั้งที่ ๘/๒๕๖๗ เมื่อวันที่ ๑๕ สิงหาคม ๒๕๖๗ ที่ประชุมมีมติรับทราบ

จึงเสนอต่อสภามหาวิทยาลัยเทคโนโลยีราชมงคลล้านนา เพื่อโปรดทราบ

มติสภา มทร.ล้านนา รับทราบ



(รองศาสตราจารย์ธีระศักดิ์ อุร์จนาพันธ์)

เลขานุการสภามหาวิทยาลัยเทคโนโลยีราชมงคลล้านนา